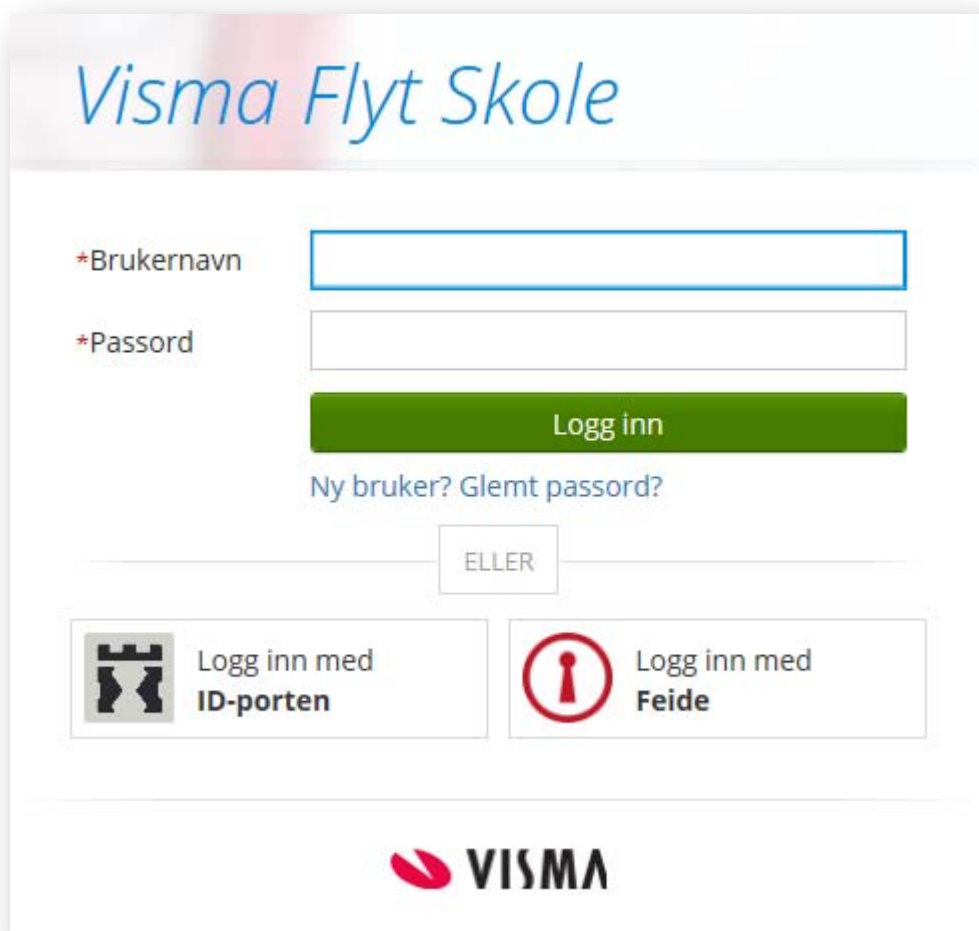


Rettleiar for føresette i Visma Flyt skule

1. Innlogging
2. Bruk lenka under

<https://skole.visma.com/forde/Account/Login?returnUrl=%2Fforde>

Då får du opp dette bilete:



Visma Flyt Skole

*Brukernavn


*Passord


Logg inn

Ny bruker? Glemt passord?

ELLER


 Logg inn med ID-porten


 Logg inn med Feide


 **VISMA**


3. Bruk anten Feide eller ID-porten for innlogging


4. Med ID-porten får du opp dette bilete:


FØRDE KOMMUNE 


 **VEL ELEKTRONISK ID**

 **MINID**
Med kode frå SMS eller PIN-kodebrev

 **BANKID**
Med kodar frå banken din

 **BANKID PÅ MOBIL**
Med sikker legitimasjon på mobil

 **BUYPASS ID PÅ SMARTKORT**
Med smartkort og kortlesar

 **BUYPASS ID I MOBIL**
Med passord/SMS eller mobilapp

5. Loggar du inn med Feide er det dette bilete du får opp:

Innlogging med Feide

Visma FLYT Skole - Førde kommune ber om  at du loggar inn.

Logg inn med din Feide konto frå **Førde kommune**. [Ikkje der du høyrer til?](#)

[Gløymt brukarnamn eller passord?](#)

[Logg inn](#) 

[Hjelp](#)

[Personvern og informasjonskapslar](#)

6. Når du har brukt anten ID-porten eller Feide for å logge deg inn får du opp dette bilete:



Visma Flyt Skole

Velg rolle:

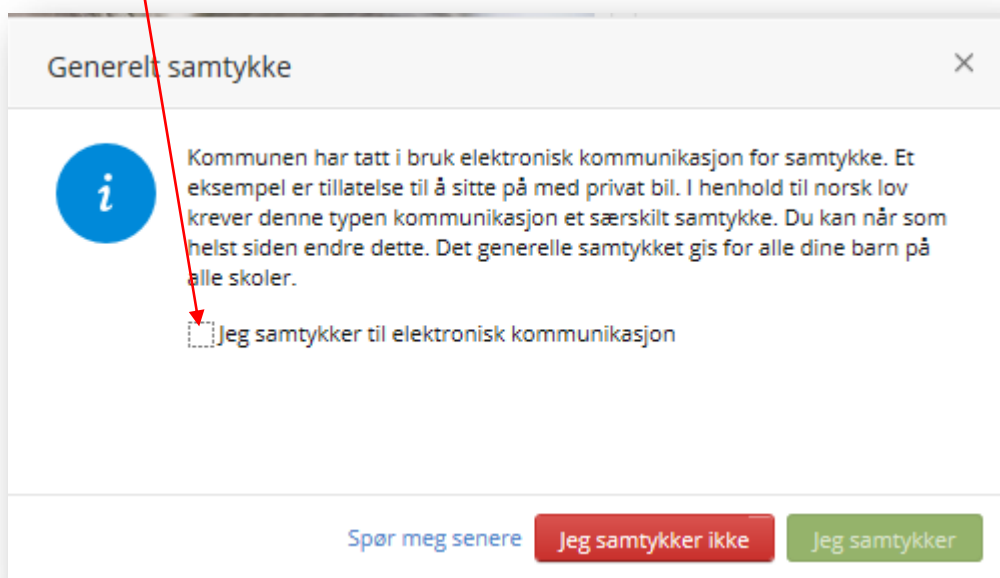
Rektangulært Klipp

Ansatt Foresatt

Logg ut Fortsett

VISMA

7. Klikk på «Foresatt» og «Fortsett»
8. I det neste bilete må du anten samtykke eller ikkje samtykke for å gå vidare. Du må hake av der pila står.



Generelt samtykke

i Kommunen har tatt i bruk elektronisk kommunikasjon for samtykke. Et eksempel er tillatelse til å sitte på med privat bil. I henhold til norsk lov krever denne typen kommunikasjon et særskilt samtykke. Du kan når som helst siden endre dette. Det generelle samtykket gis for alle dine barn på alle skoler.

Jeg samtykker til elektronisk kommunikasjon

Spør meg senere Jeg samtykker ikke Jeg samtykker

9. Når du har kome inn i Visma flyt skule som føresett får du opp dette bilete. Her kan du klikke på dei ulike fanene oppe i menyen og finne ut det meste om ditt barn.

Etternavn	Duck	
Fornavn	Molly	
Fødselsdato	28.11.1907	Gutt
Adresse		
Postnummer		
Hjemkommune	FØRDE	
Telefon mobil	<input type="text"/>	
E-post		
Import	Oppdater fra folkeregister	
Utskrift	Vis på gruppeutskrifter	
Status	Aktiv	
Skole	X-Testskole	
Start dato	01.08.2017	
Målform	Nynorsk	
Trinn	10	
Klassegruppe	10A	
Kontaktlærer	Scheflo, Randi Merete	
Nasjonalitet	Norge	
Språk	NORSK	
Merknad	<input type="text"/>	

Mor	
Navn	Siv Gråberg
Adresse	
Postnummer	
Telefon mobil	
Telefon arbeid	
Telefon hjem	
E-post	
Til LMS	Ja

10. Føresettbilete ser slik ut:

The screenshot shows a user profile page for 'Mor - Siv Gråberg'. The page has a navigation bar at the top with tabs: Info, Foresatt, Fravær, Anmerkninger, Karakterer, Vurdering, Grupper, SFO/Fakturering, Dokumenter, and Samtykke. The 'Info' tab is selected. The profile details are as follows:

Rolle	Mor
Etternavn	Gråberg
Fornavn	Siv
Fødselsdato	21.02.1971
Adresse	
Postnummer	
	<input checked="" type="checkbox"/> Hovedforesatt
	<input type="checkbox"/> Sekundærforesatt
Telefon mobil	
Telefon arbeid	
Telefon hjem	
E-post	
	<input checked="" type="checkbox"/> Vises på utskrift
	<input checked="" type="checkbox"/> Brevmottaker/SvarUt
Brukerstatus	Aktivert
Pålogging sperret	Nei
Til LMS	Ja

11. Skal du søke om plass på SFO ser bilete slik ut

12. Klikk «**SFO/fakturering**»

13. Klikk på «**nytt opphold**»

The screenshot shows the 'SFO/Fakturering' selection screen. The navigation bar at the top is the same as in the previous screenshot. Below the navigation bar, there are two radio buttons: 'SFO' (selected) and 'Fakturering'. Below the radio buttons, there is a blue button labeled 'Nytt opphold'.

14. Fyll inn – sjå bilete under

15. Trykk «Send»

SFO Fakturering

SFO

* Startdato SFO 01.06.2018

* SFO opphold A - 3.- 4. kl. heil plass kr 2770

Kommentar fra foresatte

Sensitive opplysninger må oversendes via post.

Avbryt Send

Ta kontakt med skulen om du får problem eller du lurer på noko.